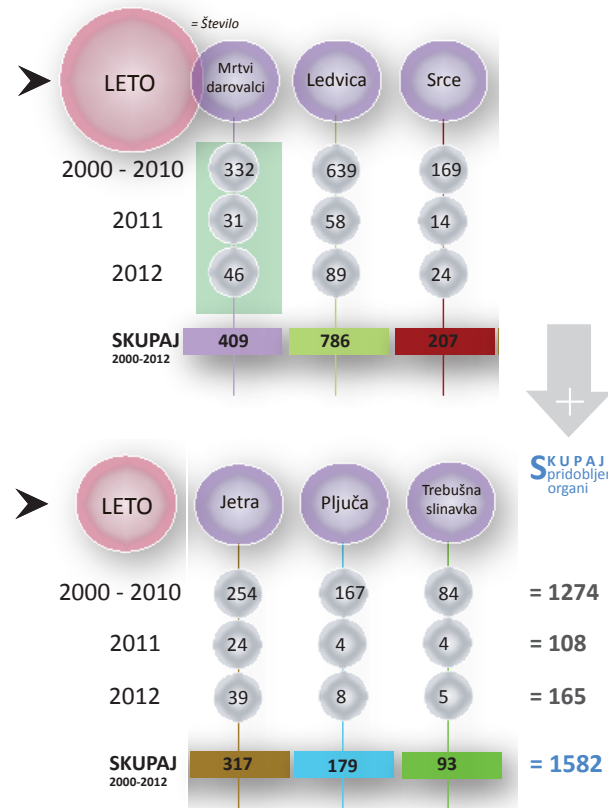


## 4 pridobljeni organi od leta 2000 – 2012



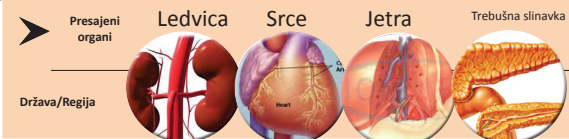
## 5 presajeni organi v Sloveniji od 2000 – 2012

LETO	Ledvica MD <sup>1</sup>	Ledvica ŽD <sup>2</sup>	Srce	Jetra	Pljuča*	Trebušna slinavka
2000-2010	506	2	86	148	19	3
2011	46	0	14	20	4	1
2012	62	0	28***	27	2	0
<b>SKUPAJ</b>	<b>614</b>	<b>2</b>	<b>128</b>	<b>195</b>	<b>25</b>	<b>4</b>

**= 764**  
**= 89**  
**= 119**  
**= 968**

\* Presaditve pljuč pri slovenskih bolnikih opravljene na Dunaju  
 \*\* Ena presaditev pljuč v letu 2003 opravljena v UKC Ljubljana  
<sup>1</sup> (MD): Mrtvi darovalci, <sup>2</sup> (ŽD): Živi darovalci  
 \*\*\* Eno srce je bilo skupaj s pljuči presajeno slovenskemu bolniku na Dunaju

## 6 presajeni organi 2012

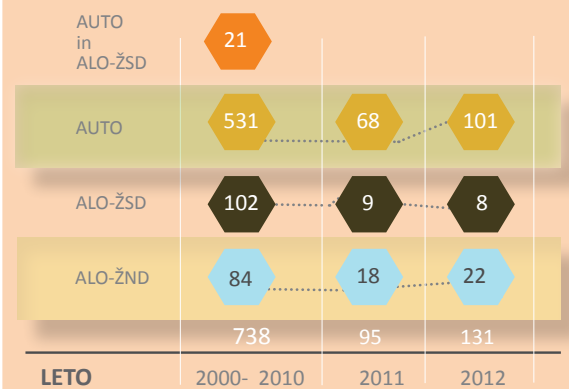


Država/Regija	Ledvica	Srce	Jetra	Trebušna slinavka
<b>SLOVENIJA</b>	62	28	27	0
<b>SLO PMP</b>	31	14	13,5	0
<b>ET PMP</b>	25,44	4,6	12,4	0,6

PMP = na milijon prebivalcev

EUROTRANSPLANT = Avstrija, Belgija, Hrvaška, Luksemburg, Nemčija, Nizozemska, Slovenija. Eurotransplant = 125 mio prebivalcev.

## 7 Presaditve krvotvornih matičnih celic (KMC) v Sloveniji od 2000 – 2012



AUTO: avtologne presaditve, ALO: alogenske presaditve, ŽSD: živi sorodni darovalec, ŽND: živi nesorodni darovalec

Zavod RS za presaditve organov in tkiv, Slovenija-transplant, Zaloška 7, 1000 Ljubljana

Gradivo zbrali in uredili Danica Avsec, Barbara Uštar

Postavitev in dizajn Vesna Žerjal

Tiskano v Sloveniji Cicero Begunje, d.o.o.

©2013 Slovenija-transplant. Vse pravice pridržane.

Število presajenih organov na milijon prebivalcev v Sloveniji in primerjava z ostalimi državami Eurotransplanta 2012

Število mrtvih darovalcev na milijon prebivalcev v Sloveniji in primerjava z ostalimi državami Eurotransplanta 2012

DRŽAVA	Št. PD / mio. preb. 2012	Srce	Jetra	Ledvica	Št. MD - mio. preb. 2012
Hrvaška	87,99	10	27,97	50,02	33,42
Belgija	70,28	6,88	22,46	40,94	28,98
Avstrija	64,20	7,34	14,69	42,17	22,86
<b>Slovenija</b>	<b>56,92</b>	<b>13,62</b>	<b>13,14</b>	<b>30,16</b>	<b>22,38</b>
Nizozemska	38,79	2,21	8,19	28,39	15,06
Nemčija	38,14	4,23	11,93	21,98	12,51
Luksemburg					7,6

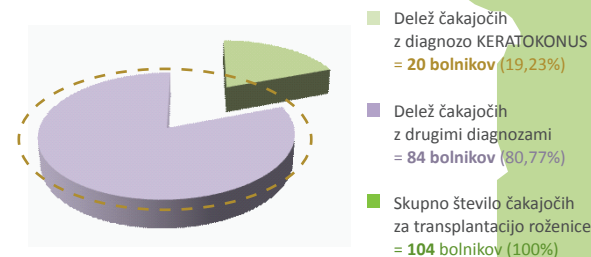
Vir podatkov: Eurotransplant statistik 2012 in Eurostat (št. preb. po državah ET)

## 9 pridobljene in presajene roženice\*

LETO	PRIDOBLENE	PRESAJENE
2009	107	82
2010	122	72
2011	96	45
2012	101	67

\*Podatki Transplantacijskega centra v UKC Ljubljana

## 10 Čakalni seznam bolnikov za transplantacijo roženice (na dan 31.12.2012 v odstotnem deležu)



Analiza podatkov o bolnikih iz Transplantacijskega centra v UKC Ljubljana

## 11 število uporabljenih tkiv in celic

LETO	2009	2010	2011	2012
<b>KOŽA</b>	36	10	14	
<b>KOSTI</b>	23	47	57	
<b>MEHKO KOSTNI PRESADKI</b>	12		2	
<b>HRUSTANEC</b>	15		3	
<b>REPRODUKTIVNE CELICE</b>	1450	2018	29353	
<b>SKUPAJ</b>	<b>1536</b>	<b>2075</b>	<b>31440</b>	

Daj življenju priložnost

sloven



transplant

Slovenski transplantacijski program 2012

slovenija